

beurer

GS 51 XXL

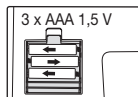


RUS **Стеклянные весы**
Инструкция по применению

Инструкция по применению

1. Ввод в эксплуатацию

Вставьте батарейку или удалите защитную изоляционную полоску.



Настройка времени

Удерживайте кнопку SET нажатой в течение не менее 3 секунд, пока индикация часов на дисплее не начнет мигать.

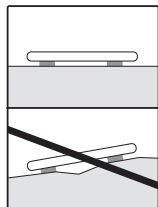
Теперь с помощью кнопок ▲ и ▼ можно правильно настроить часы. Для подтверждения ввода нажмите SET.

Начнут мигать минуты, установите их с помощью ▲ и ▼. Подтвердите ввод нажатием SET.

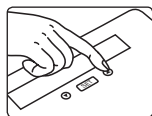
Индикация температуры (°C/°F)

По умолчанию весы отображают температуру в °C. С помощью кнопки ▼ можно выбрать единицу измерения.

Установить весы на прочную ровную поверхность.




Весы переключаются.



kg → lb → St
d = 0,1 kg / 0,2 lb / 1 lb

2. Взвешивание

Встать на весы.




Quickstart

Во время взвешивания стойте неподвижно!

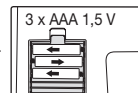
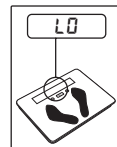


Примечание: При первом использовании и изменении положения весов.

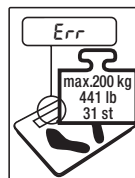


3. Сообщения об ошибках

Батарейка разряжена



Превышен максимальный вес



- Чистка: весы можно протирать влажной тряпкой, при необходимости с применением моющего средства. Не окунайте весы в воду. Никогда не мойте весы под проточной водой.
- Весы следует предохранять от ударов, влажности, пыли, химикатов, сильных колебаний температуры, электромагнитных полей и не устанавливать их вблизи источников тепла.
- Никогда не вставляйте на один край весов: Опасность опрокидывания!
- Не давайте упаковочный материал детям!
- Не предназначены для коммерческого использования.
- Если у Вас имеются вопросы об использовании нашего прибора, обращайтесь, пожалуйста, к Вашему продавцу или в сервисную службу.
- Перед заявлением претензий проверьте и при необходимости замените батарейки.
- Ремонт должен производиться только сервисной службой или авторизованными торговыми представителями.
- Использованные, полностью разряженные батарейки и аккумуляторы должны утилизироваться помещением в специально обозначенные контейнеры, пункты сбора специальных отходов или через торговцев электротоварами. Вы обязаны по закону утилизировать батарейки.
- Информация: Эти обозначения ставятся на батарейках, содержащих вредные материалы:
Pb = в батарейке содержится свинец, Cd = в батарейке содержится кадмий,
Hg = в батарейке содержится ртуть.
- При утилизации материалов соблюдайте действующие местные правила. Утилизируйте прибор согласно требованиям Положения об утилизации электрического и электронного оборудования 2002/96/EC – WEEE (Waste Electrical and Electronic Equipment). По всем вопросам по утилизации обращайтесь в соответствующую коммунальную службу.



Гарантия

Мы предоставляем гарантию на дефекты материалов и изготовления на срок 36 месяцев со дня продажи через розничную сеть.

Гарантия не распространяется:

- на случаи ущерба, вызванного неправильным использованием
 - на быстроизнашивающиеся части (батарейки)
 - на дефекты, о которых покупатель знал в момент покупки
 - на случаи собственной вины покупателя.
- Товар не подлежит обязательной сертификации
Срок эксплуатации изделия: от 3 до 5 лет
Фирма изготовитель: Бойрер Гмбх,

Софлингер штрассе 218
89077-УЛМ, Германия

Фирма-импортер: ООО Бойрер, 109451 г. Москва, ул. Перерва, 62, корп.2, офис 3
Сервисный центр: 109451 г. Москва, ул. Перерва, 62, корп.2
Тел(факс) 495—658 54 90

Дата продажи _____

Подпись продавца _____

Штамп магазина _____

Подпись покупателя _____

